



## ประเด็นความรู้จากการจัดกิจกรรมแลกเปลี่ยนเรียนรู้

### ชื่อกิจกรรม

กิจกรรมแลกเปลี่ยนเรียนรู้ เรื่องการจัดการแฟ้มข้อมูล (File Management)

### วันที่จัดกิจกรรม

30 ตุลาคม 2555

### ผู้ร่วมกิจกรรม

ผู้บริหาร และเจ้าหน้าที่สายสนับสนุน

### ผู้จัดบันทึกประเด็นความรู้

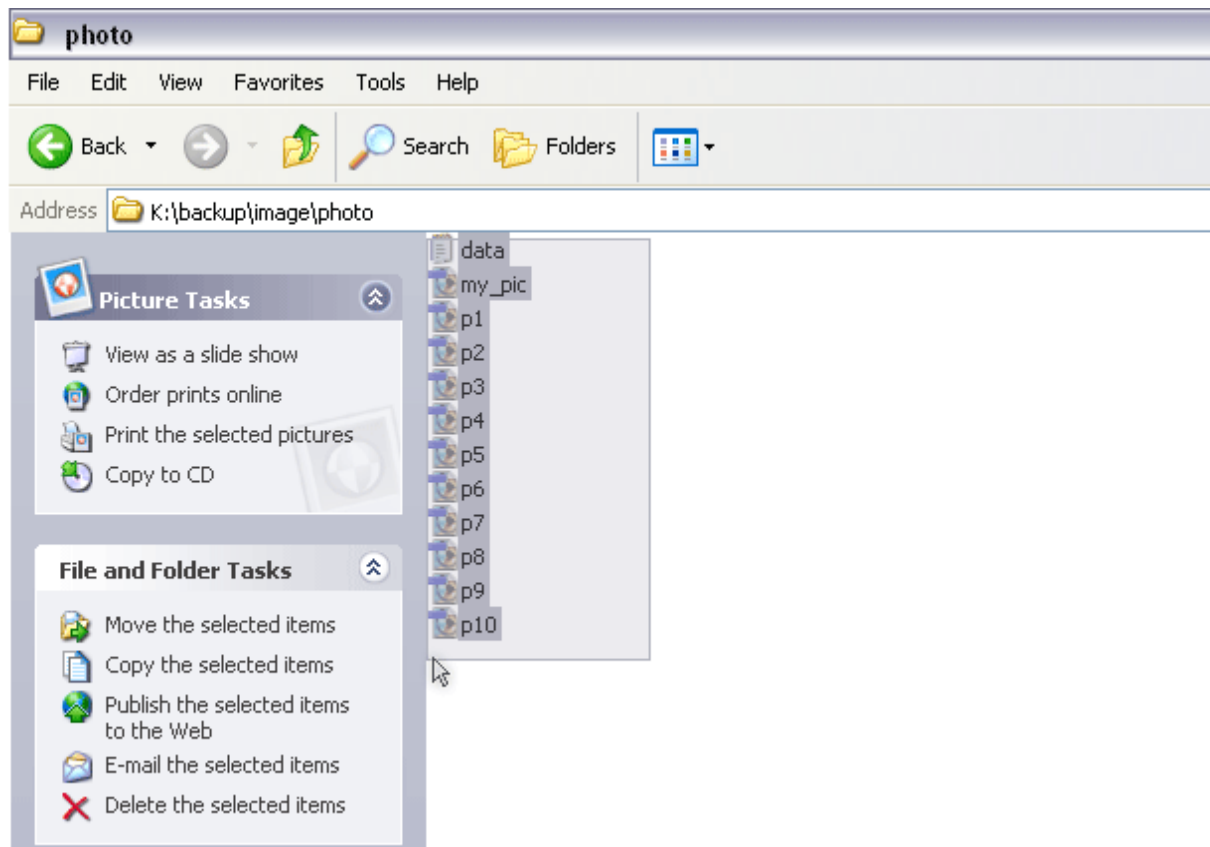
นางสาววิภาดา ศิลา

### การสร้าง Zip ไฟล์ (การบีบอัดไฟล์)

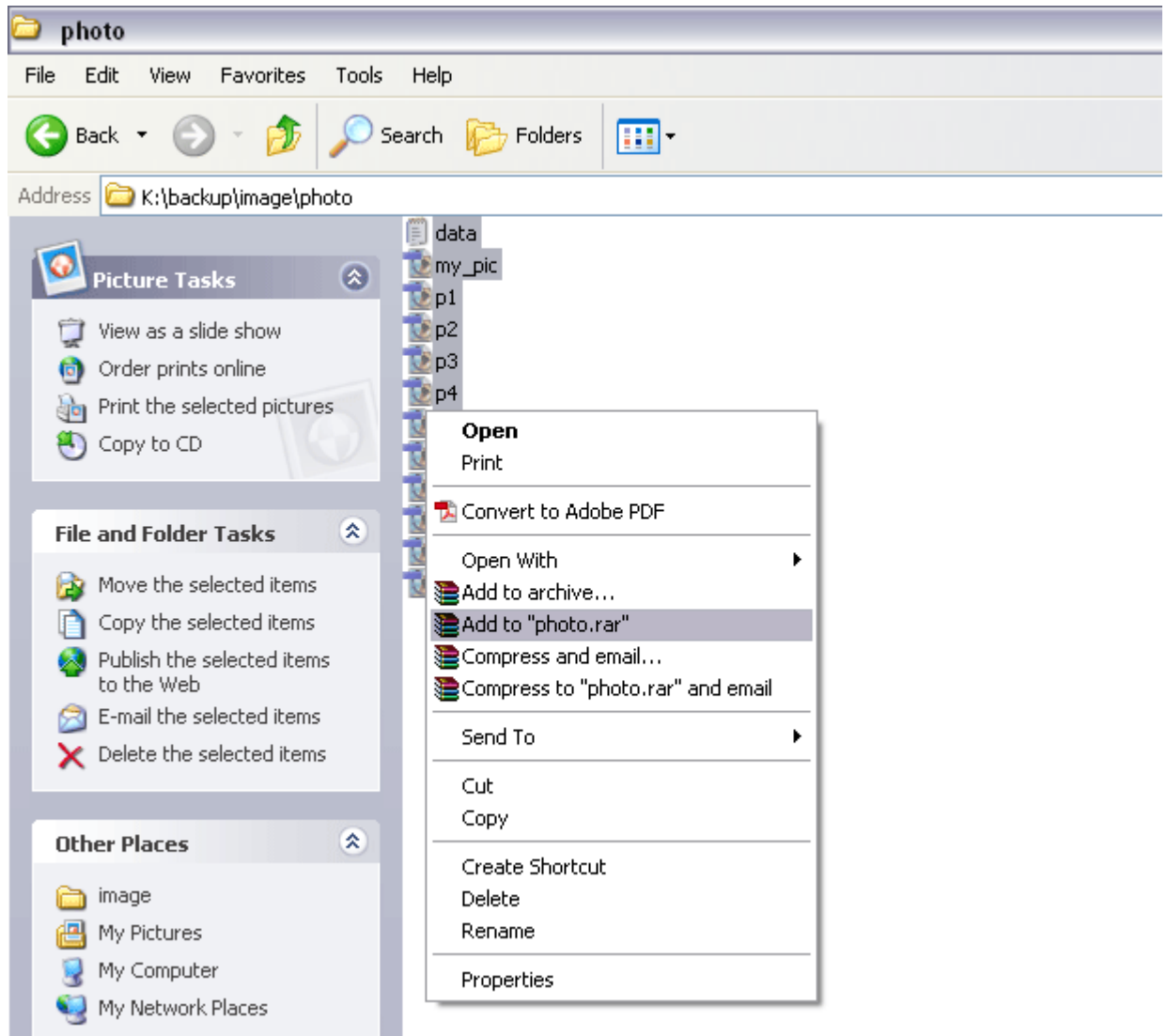
การ Zip ไฟล์ หรือการบีบอัดไฟล์ เป็นวิธีหนึ่งที่รวมไฟล์จำนวนมากๆ ไว้เป็นไฟล์เดียว เพื่อสะดวกในการส่งถึงผู้รับทางอีเมล เพียงแค่ attached ไฟล์ที่ Zip ไว้เพียงไฟล์เดียว แทนการ attached หลายๆ ไฟล์ซึ่งทำให้เสียเวลาหรือบางครั้งก็อาจส่งหลายๆ เมล์ จึงไม่สะดวกทั้งผู้ส่งและทั้งผู้รับที่ต้อง save ทีละไฟล์ ส่วนการแตก Zip ไฟล์ ก็เพียงแค่คลิกเมาส์ขวาที่ไฟล์แล้วเลือก Extract here ก็จะได้ไฟล์ย่อยเพื่อใช้งาน

การสร้าง Zip ไฟล์ มีวิธีตามขั้นตอนดังนี้

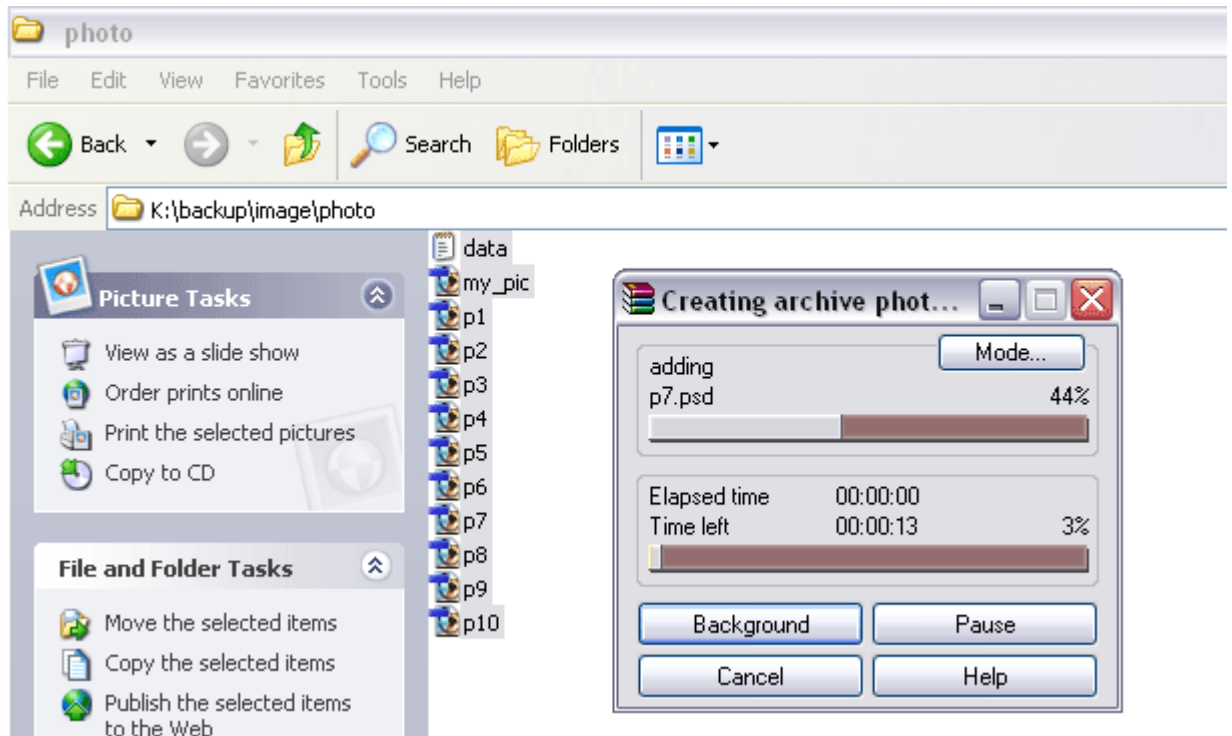
1. สร้าง Folder ที่รวมทุกไฟล์ที่จะใช้ไว้ที่เดียวกัน ใช้ลูกศรลากเมาส์ครอบพื้นที่ทุกไฟล์



2. คลิกเมาส์ขวา เลือก Add to “Photo.rar” ตามภาพ



3. โปรแกรมจะทำ Create ไฟล์ ตามภาพ



4. จะได้ไฟล์ที่ได้ทำการ Zip ไว้เรียบร้อยแล้ว ตามภาพ

